



piano urbanistico
esecutivo

COMUNE DI MONOPOLI

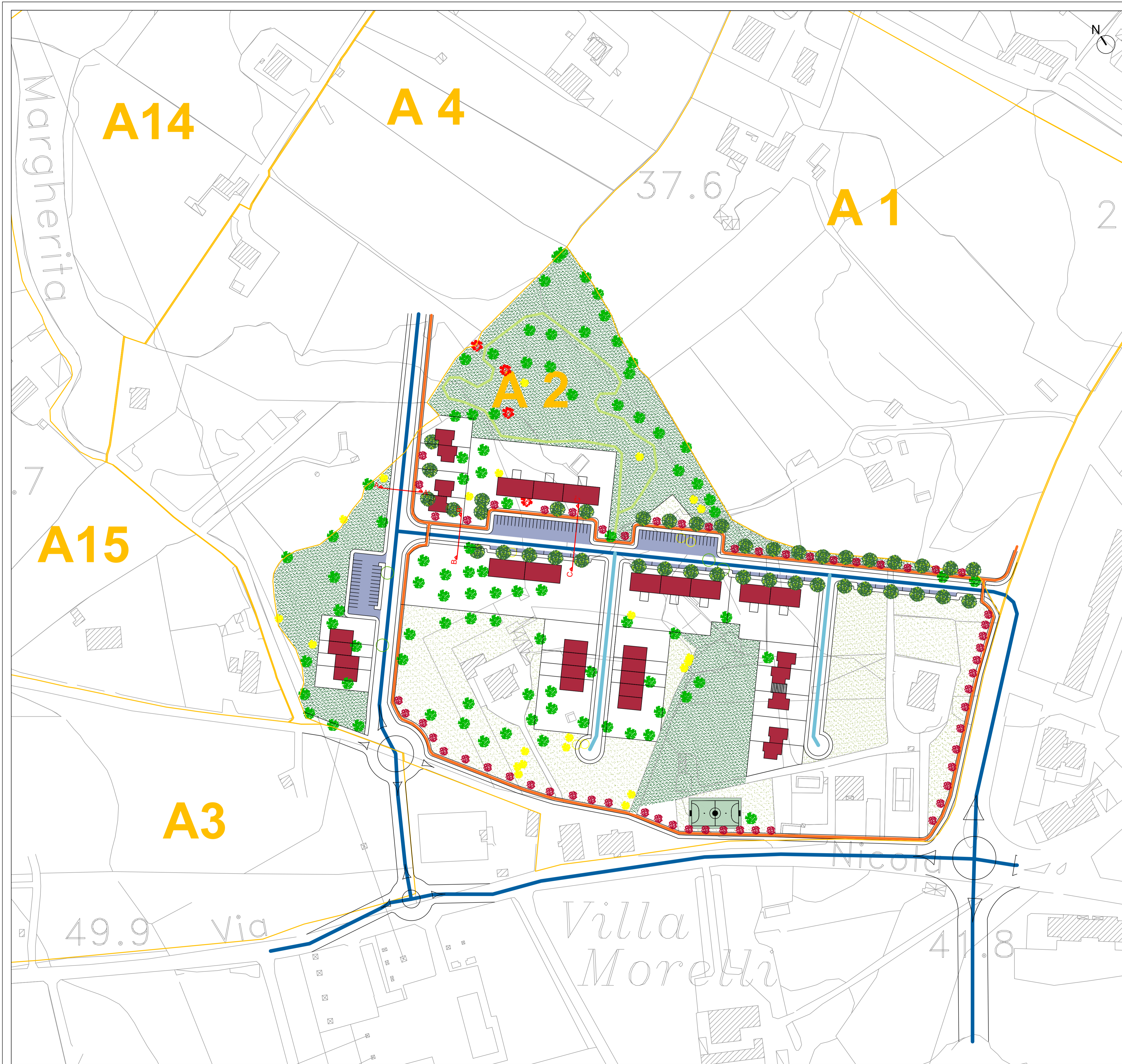
Contesti urbani residenziali di nuovo
impianto a bassa densità
Ambito | Urbano | A2






Progettazione
ing. arch. Claudia Piscitelli
ing. arch. Marco Selicato







Consulenza urbanistica
prof. ing. Francesco Selicato

Planimetria di progetto
Sistema della viabilità

Tav_13_a



-  Viabilità principale
-  Viabilità secondaria
-  Viabilità ciclabile
-  Viabilità ciclabile nel parco olivetato
-  Superficie per parcheggi pubblici

-  Ulivi monumentali
-  Ulivi non monumentali
-  Carrubi monumentali
-  Essenze arboree da rimuovere
-  Essenze arboree da ricollocare
-  Essenze di nuovo impianto

-  Edificato privato