



Comune di
Monopoli



Il Rendiconto della Gestione per il Cittadino 2018

PREMESSA

Il rendiconto della gestione è il documento che riassume contabilmente l'attività annuale di un ente locale, presentando i risultati finanziari, economici e patrimoniali conseguiti nell'esercizio trascorso.

Proprio per tale ragione, la sua presentazione rappresenta un momento essenziale del processo di controllo esercitato dal Consiglio e, più indirettamente, dai cittadini sulla Giunta comunale, anche se il tecnicismo necessario per la sua compilazione impedisce una facile lettura ai "non addetti ai lavori".

Il nuovo ordinamento contabile, introdotto dal D. Lgs. n. 118/2011, impone l'adozione di schemi e istituti contabili che, se non correttamente spiegati e divulgati, rimangono significativi solo per gli addetti ai lavori.

Per ovviare a ciò, abbiamo realizzato questo opuscolo che, attraverso una veste grafica semplificata ed il ricorso a schemi, tabelle e grafici riassuntivi, permette a quanti ne sono interessati di comprendere e giudicare le scelte effettuate da questa amministrazione.

Più specificatamente in esso vengono analizzate le entrate ordinarie finalizzate alla gestione dei vari servizi e, quindi, vengono riportati gli investimenti realizzati o in corso di completamento con l'indicazione delle singole fonti di finanziamento.

Come emerge dalla lettura dei dati, il comune ha operato una politica diretta a razionalizzare la spesa corrente a vantaggio di una maggiore efficienza dei servizi e di una migliore disponibilità di risorse per la realizzazione e manutenzione delle opere pubbliche.

Spero che lo sforzo effettuato verso una maggiore trasparenza nell'azione amministrativa venga apprezzato e renda sempre più stretto il rapporto con i cittadini fornendo loro uno strumento che li renda partecipi delle scelte della Pubblica Amministrazione (controllo sociale) e agevoli, nello stesso tempo, l'attività

PREMESSA

della Giunta che potrà con maggior facilità e celerità recepire le loro istanze.



Sindaco
Angelo Annese

LINEE GENERALI DI MANDATO

Linee di mandato

Gli interventi da realizzare nel quinquennio afferiscono ai seguenti ambiti e sono dettagliati per ciascuno di essi nel prosieguo.

Territorio

L'Amministrazione ha individuato azioni mirate allo sviluppo dell'intero territorio comunale: centro storico, centro urbano, contrade, costiera, rete viaria. In particolare, sono previsti interventi di rigenerazione urbana (Monopoli Nord, ripascimento arenile Portavecchia, manutenzione spazi pubblici), di riqualificazione (Palazzo San Leonardo, Area Casermette, zona Portavecchia), di messa in sicurezza degli edifici scolastici, di ammodernamento e potenziamento della rete viaria (acquisizione complanari ANAS, terminal bus, collegamento tra centro abitato e Capitolo), di contrasto all'erosione delle coste, di potenziamento delle infrastrutture (rete gas nelle contrade e nella zona artigianale, illuminazione, rete fognaria, accessi liberi al mare, scuole), di manutenzione sistematica del verde pubblico, della rete viaria urbana ed extraurbana (con valorizzazione dei muretti a secco) e dell'arredo urbano.

Politiche ambientali

L'Amministrazione ha programmato interventi di sostenibilità ambientale e di mobilità sostenibile (a titolo esemplificativo, il sistema premiale sulla raccolta differenziata, il potenziamento di trasporto urbano e scolastico, la rilevazione e il monitoraggio del traffico veicolare, gli impianti di ricarica per auto elettriche) e di tutela della salute dei cittadini (come "Monopoli cardio-protetta", la cooperazione alla prevenzione e ricerca oncologica, lo spostamento del depuratore fognario, il contrasto al randagismo).

Politiche sociali

L'Amministrazione ha proposto azioni preordinate a garantire senza

LINEE GENERALI DI MANDATO

soluzione di continuità il funzionamento dei servizi sociali tradizionali (abbattimento delle barriere architettoniche, realizzazione case-famiglia per il "Dopo di noi", censimento disabilità, centro polifunzionale ed interventi economici finalizzati all'assistenza a famiglie in difficoltà, assistenza agli anziani e valorizzazione del capitale umano che rappresentano, prevenzione e contrasto dei vizi e delle dipendenze) e ad individuare e fronteggiare le nuove emergenze sociali (istituzione di infopoint sociali, cooperazione con le associazioni del territorio, formazione dei cittadini, inserimento lavorativo degli over 50, sportello anti-violenza).

Sicurezza pubblica

L'Amministrazione intende realizzare interventi finalizzati a garantire sicurezza e legalità; tra gli altri, sono previsti il potenziamento della divisione di Polizia Locale, il monitoraggio dei traffici veicolare per aumentare il grado di sicurezza di strade urbane ed extraurbane, la creazione di aree pedonali attorno a scuole e centro storico.

Turismo e cultura

Alla luce della notevole crescita dei flussi turistici, l'Amministrazione si propone di puntare all'innovazione dell'offerta turistica e culturale ed al coordinamento con gli enti dei territori limitrofi per perseguire obiettivi di destagionalizzazione.

Le azioni da porre in essere in tal senso passano per l'adozione di opportune strategie di marketing; per l'utilizzo di nuove tecnologie per la migliore fruizione del patrimonio culturale (totem elettronici, diffusione wifi); per il potenziamento e miglioramento dei servizi primari (bagni pubblici, trasporto pubblico, parcheggi, viabilità); l'introduzione di servizi pratici al visitatore (e.g. deposito bagagli, call center "Amico del Turista") ed innovativi (bike sharing, car sharing).

Tra l'altro, si prevede di valorizzare la forza turistica dell'ambito extraurbano mediante l'attivazione di percorsi turistici,

LINEE GENERALI DI MANDATO

l'interconnessione tra turismo ed attività produttive, il coinvolgimento delle realtà scolastiche e formative del territorio.

Sviluppo economico e produttivo

L'Amministrazione si propone di supportare lo sviluppo di tutti i comparti produttivi, creando le condizioni per agevolare gli investimenti sul territorio.

Gli interventi programmati riguardano il potenziamento infrastrutturale delle aree industriale e artigianale, il coordinamento con le associazioni di categoria, la valorizzazione dei prodotti tipici, il potenziamento della filiera corta (anche nell'ambito della pesca), la cooperazione con gli "attori" dell'area Porto, la creazione di un centro commerciale diffuso nella zona murattiana, la concessione di incentivi fiscali per le attività produttive ed imprenditoriali.

Sport e benessere sociale

L'Amministrazione intende promuovere mediante lo sport sia politiche di aggregazione sociale, sia attività intese a costituire attrattiva turistica. Gli interventi programmati riguardano la realizzazione di nuovi impianti, il ripristino della funzionalità o la messa in sicurezza degli impianti preesistenti, la valorizzazione e la mappatura dei percorsi naturalistici extraurbani.

Strumenti amministrativi

L'Amministrazione intende svolgere il proprio mandato in un clima di miglioramento continuo sotto i profili dell'efficacia, dell'efficienza, della trasparenza.

Le azioni preordinate al perseguimento di tale scopo riguardano il potenziamento dell'Amministrazione Digitale (anche mediante la realizzazione di app che favoriscano l'interazione immediata tra cittadino e pubblica amministrazione) e della attività di comunicazione e documentazione accessibile on-line; l'incoraggiamento alla

LINEE GENERALI DI MANDATO

cittadinanza attiva e, più in generale, alla partecipazione del cittadino in forma individuale e associata (come la Consulta delle Contrade o il Consiglio Comunale dei Ragazzi) per costituire reti sinergiche e per avviare un confronto diretto, proficuo ed efficace; l'efficientamento della spesa pubblica e la trasparenza nella gestione della cosa pubblica; la candidatura per l'accesso a tutti i finanziamenti regionali e comunitari che risultino utili alla Città.

LE ATTIVITÀ DEL COMUNE

La domanda che i cittadini generalmente si pongono è “di cosa si occupa il Comune?”. A riguardo l’articolo 13 del D.Lgs. 267/2000 precisa che: *“Spettano al comune tutte le funzioni amministrative che riguardano la popolazione ed il territorio comunale, precipuamente nei settori organici dei servizi alla persona e alla comunità, dell’assetto ed utilizzazione del territorio e dello sviluppo economico, salvo quanto non sia espressamente attribuito ad altri soggetti dalla legge statale o regionale, secondo le rispettive competenze.”*

A titolo esemplificativo si precisa che l’attività dell’Ente investe:

NELL’ISTRUZIONE per assicurare le spese di funzionamento della scuola materna, elementare e media inferiore;

NELLA CULTURA per provvedere alla gestione di biblioteche e all’assistenza di iniziative culturali;

NELLO SPORT ED IL TEMPO LIBERO per assicurare il funzionamento delle strutture sportive (stadio, palazzetto dello sport) ed il sostegno ad iniziative e manifestazioni oltre che all’associazionismo;

NEL TURISMO per sostenere l’organizzazione diretta di manifestazioni di interesse per il Comune;

NELLA VIABILITÀ E L’ILLUMINAZIONE PUBBLICA per garantire la manutenzione ordinaria e straordinaria e l’illuminazione delle strade comunali;

NELL’AMBIENTE per la manutenzione e la gestione dell’acquedotto, della rete fognante, del depuratore, dei parchi e dei giardini;

NELLA GESTIONE DEL TERRITORIO per la programmazione urbanistica e l’adeguamento del Piano regolatore generale;

NELLE ATTIVITÀ SOCIALI per gestire direttamente e indirettamente gli asili nido, le case per anziani e per sostenere gli strati più deboli della popolazione;

NEI SERVIZI DI NATURA PRODUTTIVA per assicurare alcuni servizi indispensabili alla popolazione quali la rete del gas, ecc...

GLI ORGANI DELL'ENTE

La Giunta

IL SINDACO

Angelo Annese

080 4140212

sindmonopoli@comune.monopoli.ba.it

<http://www.angeloannesesindaco.it>

LA GIUNTA COMUNALE

Cristian Iaia

Benessere, sport e turismo

334 9774743

1983cristian@alice.it

Ilaria Morga

Disabilità, servizi sociali e servizi cimiteriali

080 3325690

assessore.morga@comune.monopoli.ba.it

Alessandro Napoletano

Programmazione strategica, coordinamento dei dirigenti e performance, bilancio e tributi, semplificazione dei servizi

335 6198940

napalessandro@alice.it

Giovanni Palmisano

Lavori pubblici

080 4140412

palmisanomonopoli@libero.it

Angela Pennetti

Intercettazione dei finanziamenti comunitari, digitalizzazione ed informatizzazione dell'ente, valorizzazione del personale

393 9543184

pennettiangela@gmail.com

Rosanna Perricci

Cultura e pubblica istruzione

338 1554711

avvosannaperricci@libero.it

Aldo Zazzera

Polizia Locale, Monopoli sicura, politiche del commercio, industria ed artigianato

080 4140267

aldozazzera@libero.it

GLI ORGANI DELL'ENTE

Il Consiglio

IL PRESIDENTE DEL CONSIGLIO

Luigi Domenico Colucci

- *Patto con la Città*

080 4140220

presidenzaconsiglio@comune.monopoli.ba.it

COMPOSIZIONE DEL CONSIGLIO

Francesco Alba

- *Forza Italia*

Pietro Barletta

- *Lega Salvini*

Giuseppe Campanelli

- *Lega Salvini*

Anna Capra

- *Noi con Monopoli*

Giulia Cazzorla

- *Movimento 5 Stelle*

Silvia Contento

- *Contento per Monopoli*

Felice Indiveri

- *Partito Democratico*

Miriam L'Abbate

- *Monopoli al Centro*

Stefano Lacatena

- *Monopoli al Centro*

Vincenzo Laneve

- *Lega Salvini*

Francesco Leggiero

- *Lega Salvini*

Claudio Licci

- *Monopoli Civica*

Erika Lotesoriere

- *Monopoli al Centro*

Carlo Maione

- *Contento per Monopoli*

Giovanni Martellotta

- *Forza Italia*

GLI ORGANI DELL'ENTE

Il Consiglio

COMPOSIZIONE DEL CONSIGLIO

Cecilia Matera

- Contento per Monopoli

Angelo Papio

- Manisporche

Flavio Filippo Petrosillo

- Monopoli al Centro

Giacomo Piepoli

- Monopoli al Centro

Adelaide Ramirez

- Monopoli al Centro

Antonio Rotondo

- Lega Salvini

Alessandro Scisci

- Fare Comune

Francesco Tamborrino

- Insieme per Monopoli

IL TERRITORIO E LE STRUTTURE

DATI TERRITORIALI

Superficie complessiva	Kmq	153,00
Strade comunali	Km	277,00
Rete fognaria bianca	Km	9,00
Rete fognaria nera	Km	36,00
Rete fognaria mista	Km	0,00
Rete acquedotto	Km	55,00
Rete gas	Km	75,00

STRUTTURE

Asili nido	1
Scuole materne	13
Scuole elementari	5
Scuole medie	4
Residenze per anziani	1

LA POPOLAZIONE

Popolazione al 31.12.2018	48.882
Nuclei familiari	20.369
Dipendenti comunali	192
Alunni scuole materne	1.154
Alunni scuole elementari	1.988
Alunni scuole medie	1.326

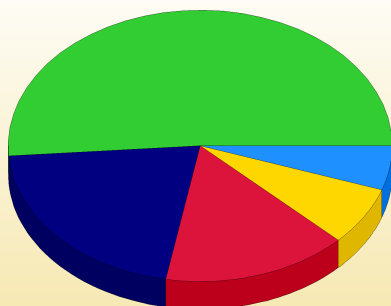
LA POPOLAZIONE

ANDAMENTO DEMOGRAFICO DELLA POPOLAZIONE

Nati nell'anno	321
Deceduti nell'anno	485
Saldo naturale nell'anno	-164
Immigrati nell'anno	634
Emigrati nell'anno	612
Saldo migratorio nell'anno	22
Tasso natalità nell'anno	0,66 %
Tasso mortalità nell'anno	1,00 %

COMPOSIZIONE DELLA POPOLAZIONE PER ETÀ

Età prescolare 0-6 anni	2.571
Età scolare 7-14 anni	3.405
Età d'occupazione 15-29 anni	7.637
Età adulta 30-65 anni	24.989
Età senile > 65 anni	10.220



Età adulta (30-65 anni) 51,18 %
Età senile (>65 anni) 20,93 %
Età d'occupazione (15-29 anni) 15,64 %
Età scolare (7-14 anni) 6,97 %
Età pre-scolare (0-6 anni) 5,27 %

GLI UFFICI DELL'ENTE

COME SONO ORGANIZZATI GLI UFFICI DEL COMUNE

Segreteria generale

Responsabile: Christiana Anglana

080 4140290

christiana.anglana@comune.monopoli.ba.it

A.O. I - Affari generali e sviluppo locale

Responsabile: Pietro D'Amico

080 4140400

pietro.damico@comune.monopoli.ba.it

A.O. II - Servizi finanziari e demografici

Responsabile: Francesco Spinozzi

080 4140400

finanze@comune.monopoli.ba.it

A.O. III - Urbanistica, edilizia e lavori pubblici

Responsabile: Amedeo D'Onghia

080 4140400

ripartizioneurbanistica@comune.monopoli.ba.it

A.O. IV - Ambiente, contratti e appalti

Responsabile: Antonello Antonicelli

080 4140408

antonello.antonicelli@comune.monopoli.ba.it

A.O. V - Pubblica istruzione, sport e servizi sociali

Responsabile: Lorenzo Calabrese

080 4140350

ripartizione-v@comune.monopoli.ba.it

A.O. VI - Corpo di polizia locale e protezione civile

Responsabile: Michele Cassano

080 4140512

comandantepm@comune.monopoli.ba.it

ALIQUOTE E TARIFFE

Applicate nell'anno 2018

IMU

Aliquota di base	9,60 ‰
Aliquota ridotta abitazione principale	4,00 ‰
Detrazione abitazione principale €	200,00 ‰

TASI

Aliquota di base	1,00 ‰
Categoria C/1, C/3, D/1, D/2, D/3, D/6	0,50 ‰
Fabbricati rurali ad uso strumentale/aree fabbricabili	0,00 ‰

ADDIZIONALE IRPEF

Aliquota unica	0,80 ‰
Soglia di esenzione €	5.000,00 ‰

TASSA SUI RIFIUTI (TARI)

Abitativa di residenza - 1 componente - fissa	€ 0,84
Abitativa di residenza - 1 componente - variabile	€ 100,41
Abitativa di residenza - 2 componenti - fissa	€ 0,98
Abitativa di residenza - 2 componenti - variabile	€ 200,82
Abitativa di residenza - 3 componenti - fissa	€ 1,06
Abitativa di residenza - 3 componenti - variabile	€ 251,03
Abitativa di residenza - 4 componenti - fissa	€ 1,14
Abitativa di residenza - 4 componenti - variabile	€ 326,33
Abitativa di residenza - 5 componenti - fissa	€ 1,15
Abitativa di residenza - 5 componenti - variabile	€ 401,64
Abitativa di residenza - 6+ componenti - fissa	€ 1,10
Abitativa di residenza - 6+ componenti - variabile	€ 464,40
Non abitativa - fissa	€ 1,77
Non abitativa - variabile	€ 0,00
Abitativa non di residenza - fissa	€ 1,01
Abitativa non di residenza - variabile	€ 1,59

ALIQUOTE E TARIFFE

Applicate nell'anno 2018

TARI (utenze non domestiche)

Musei, biblioteche, scuole, assoc., luoghi di culto (fissa/mq)	€	0,55
Musei, biblioteche, scuole, assoc., luoghi di culto (var./mq)	€	1,73
Cinematografi e teatri (fissa/mq)	€	0,41
Cinematografi e teatri (var./mq)	€	1,30
Autorimesse e magazzini senza alcuna vendita diretta (fissa/mq)	€	0,41
Autorimesse e magazzini senza alcuna vendita diretta (var./mq)	€	1,23
Campeggi, distributori carburanti, impianti sportivi (fissa/mq)	€	0,70
Campeggi, distributori carburanti, impianti sportivi (var./mq)	€	2,06
Stabilimenti balneari (fissa/mq)	€	0,48
Stabilimenti balneari (var./mq)	€	1,64
Esposizioni, autosaloni (fissa/mq)	€	0,47
Esposizioni, autosaloni (var./mq)	€	1,59
Alberghi con ristorante (fissa/mq)	€	1,23
Alberghi con ristorante (var./mq)	€	3,92
Alberghi senza ristorante (fissa/mq)	€	0,98
Alberghi senza ristorante (var./mq)	€	2,36
Case di cura e riposo (fissa/mq)	€	1,02
Case di cura e riposo (var./mq)	€	3,03
Ospedali (fissa/mq)	€	1,17
Ospedali (var./mq)	€	3,97
Uffici, agenzie, studi professionali (fissa/mq)	€	1,06
Uffici, agenzie, studi professionali (var./mq)	€	3,25
Banche ed istituti di credito (fissa/mq)	€	0,65
Banche ed istituti di credito (var./mq)	€	2,18
Negozi abbigliamento, calzature, libreria, cartoleria (fissa/mq)	€	1,01
Negozi abbigliamento, calzature, libreria, cartoleria (var./mq)	€	3,12
Edicola, farmacia, tabaccaio (fissa/mq)	€	1,28
Edicola, farmacia, tabaccaio (var./mq)	€	4,17
Tende, tessuti, tappeti, cappelli, antiquariato (fissa/mq)	€	0,75
Tende, tessuti, tappeti, cappelli, antiquariato (var./mq)	€	2,52

ALIQUOTE E TARIFFE

Applicate nell'anno 2018

Banchi di mercato beni durevoli (fissa/mq)	€	1,45
Banchi di mercato beni durevoli (var./mq)	€	4,64
Parrucchiere, barbiere, estetista (fissa/mq)	€	1,36
Parrucchiere, barbiere, estetista (var./mq)	€	4,16
Falegname, idraulico, fabbro, elettricista (fissa/mq)	€	0,91
Falegname, idraulico, fabbro, elettricista (var./mq)	€	2,87
Carrozzeria, autofficina, elettrauto (fissa/mq)	€	1,16
Carrozzeria, autofficina, elettrauto (var./mq)	€	3,81
Attività ind.li con capannoni di produz. (fissa/mq)	€	0,65
Attività ind.li con capannoni di produz. (var./mq)	€	2,60
Attività artig. produz. beni specifici (fissa/mq)	€	0,70
Attività artig. produz. beni specifici (var./mq)	€	2,56
Ristoranti, trattorie, osterie, pizzerie, pub (fissa/mq)	€	6,95
Ristoranti, trattorie, osterie, pizzerie, pub (var./mq)	€	9,43
Mense, birrerie, hamburgerie (fissa/mq)	€	4,51
Mense, birrerie, hamburgerie (var./mq)	€	17,56
Bar, caffè, pasticceria (fissa/mq)	€	5,04
Bar, caffè, pasticceria (var./mq)	€	7,09
Supermercato, pane e pasta, macelleria (fissa/mq)	€	2,03
Supermercato, pane e pasta, macelleria (var./mq)	€	6,78
Plurilicenze alimentari e/o miste (fissa/mq)	€	2,03
Plurilicenze alimentari e/o miste (var./mq)	€	6,79
Ortofrutta, pescherie, fiori e piante (fissa/mq)	€	7,95
Ortofrutta, pescherie, fiori e piante (var./mq)	€	12,27
Ipermercati di generi misti (fissa/mq)	€	2,22
Ipermercati di generi misti (var./mq)	€	7,56
Banchi di mercato generi alimentari (fissa/mq)	€	5,89
Banchi di mercato generi alimentari (var./mq)	€	22,87
Discoteche, night club (fissa/mq)	€	1,36
Discoteche, night club (var./mq)	€	5,30

ALIQUOTE E TARIFFE

Applicate nell'anno 2018

IMPOSTA DI SOGGIORNO

Strutture ricettive classificate fino a 3 stelle	€	1,00
Strutture ricettive classificate da 4 stelle in su	€	2,00
Strutture ricettive non classificate (B&B, multiproprietà)	€	1,00

BAGNI PUBBLICI

Tariffe ad ingresso	€	0,50
Tariffa docce	€	1,00

SERVIZIO ACQUEDOTTO

Tariffa idranti comunali/mc	€	1,40
------------------------------------	---	------

SERVIZIO TRASPORTO SCOLASTICO

Tariffa mensile/utente	€	14,46
-------------------------------	---	-------

MENSA SCUOLA MATERNA

Nuclei familiari ISEE fascia F - bambini portatori di handicap	€	0,00
Nuclei familiari ISEE fascia E (tariffa unica)	€	1,00
Nuclei familiari ISEE fascia D (tariffa intera)	€	2,50
Nuclei familiari ISEE fascia D (tariffa ridotta)	€	2,00
Nuclei familiari ISEE fascia C (tariffa intera)	€	3,00
Nuclei familiari ISEE fascia C (tariffa ridotta)	€	2,30
Nuclei familiari ISEE fascia B (tariffa intera)	€	3,50
Nuclei familiari ISEE fascia B (tariffa ridotta)	€	2,60
Nuclei familiari ISEE fascia A (tariffa intera)	€	5,00
Nuclei familiari ISEE fascia A (tariffa ridotta)	€	4,00

MENSA SCUOLA ELEMENTARE

Nuclei familiari ISEE fascia F - bambini portatori di handicap	€	0,00
Nuclei familiari ISEE fascia E (tariffa unica)	€	1,00
Nuclei familiari ISEE fascia D (tariffa intera)	€	2,50

ALIQUOTE E TARIFFE

Applicate nell'anno 2018

Nuclei familiari ISEE fascia D (tariffa ridotta)	€	2,00
Nuclei familiari ISEE fascia C (tariffa intera)	€	3,00
Nuclei familiari ISEE fascia C (tariffa ridotta)	€	2,30
Nuclei familiari ISEE fascia B (tariffa intera)	€	3,50
Nuclei familiari ISEE fascia B (tariffa ridotta)	€	2,60
Nuclei familiari ISEE fascia A (tariffa intera)	€	5,00
Nuclei familiari ISEE fascia A (tariffa ridotta)	€	4,00

ASILI NIDO

ISEE fino a €7.500 - bambini portatori di handicap	€	0,00
ISEE da €7.500,01 a €11.250,00	€	150,00
ISEE da €11.250,01 a €15.000,00	€	170,00
ISEE da €15.000,01 a €18.750,00	€	200,00
ISEE da €18.750,01 a €22.500,00	€	230,00
ISEE da €22.500,01 a €26.250,00	€	260,00
ISEE da €26.250,01 a €30.000,00	€	300,00
ISEE oltre €30.000,00	€	350,00

PARCHI METRI

Tariffa oraria	€	1,00
-----------------------	---	------

CONCESSIONI CIMITERIALI

Loculo a tiretto	€	472,04
Loculo a tomba	€	477,21
Colombario	€	394,57
Suolo cimiteriale per edificazione cappelle e tombe	€	632,66

USO LOCALI COMUNALI

Tariffa giornaliera/mq	€	2,00
-------------------------------	---	------

ALI QUOTE E TARIFFE

Applicate nell'anno 2018

CELEBRAZIONE MATRIMONI CIVILI

Sala della Rivolta - Castello Carlo V

€

500,00

IL BILANCIO 2018

Il risultato finanziario della gestione

Il rendiconto finanziario 2018 dell'Ente si chiude con il seguente risultato di amministrazione:

FONDO CASSA FINALE	€	12.090.710,42	+
RESIDUI ATTIVI (Crediti)	€	33.028.038,81	+
RESIDUI PASSIVI (Debiti)	€	10.905.767,43	-
FONDO PLURIENNALE VINCOLATO PER SPESE CORRENTI	€	1.517.327,73	-
FONDO PLURIENNALE VINCOLATO PER SPESE IN CONTO CAPITALE	€	5.439.102,29	-
RISULTATO D'AMMINISTRAZIONE (Avanzo/Disavanzo)	€	27.256.551,78	=

Questo valore complessivo fornisce un'informazione sintetica dell'attività svolta dall'Ente senza specificare quale sia stata la destinazione finale delle entrate raccolte.

Volendo effettuare una analisi più approfondita sulle tipologie di spesa poste in essere, potremmo analizzare separatamente le varie componenti del documento finanziario soffermandoci in particolare sul:

BILANCIO CORRENTE per evidenziare quante entrate siano state destinate all'ordinario funzionamento dell'Ente;

BILANCIO INVESTIMENTI per illustrare quante somme siano state destinate ad interventi in conto capitale.

BILANCIO CORRENTE

In tale parte sono riportate le spese e le entrate necessarie per il funzionamento giornaliero dell'Ente, quali:

- Personale;
- Acquisto di beni;
- Prestazioni di servizio (utenze telefoniche, acqua, gas, luce, ecc.);
- Trasferimenti (contributi volti a promuovere attività di competenza);
- Quota capitale ed interessi di mutui in ammortamento;

e per la fornitura di servizi indivisibili ai cittadini:

- Pubblica illuminazione;
- Raccolta e smaltimento rifiuti;
- Manutenzione ordinaria strade;
- Assistenza scolastica;
- Politiche verso i minori, le famiglie e gli anziani.

BILANCIO INVESTIMENTI

In tale parte sono riportate le spese che l'Ente sostiene per la realizzazione di opere pubbliche, in particolare:

- Opere di viabilità;
- Realizzazione e manutenzione immobili, strutture sportive e sociali;
- Opere di ampliamento e sistemazione rete idrica e fognante;
- Acquisto automezzi di servizio;
- Acquisto beni durevoli per uffici e scuole.

IL BILANCIO CORRENTE 2018

Le entrate

PER POTER FORNIRE SERVIZI ALLA COLLETTIVITÀ IL COMUNE
HA ACQUISITO RISORSE DA:

CITTADINI



STATO



REGIONE



PROVINCIA
ED ALTRI



€ 37.110.564,42

€ 995.974,62

€ 995.176,98

€ -4.316,35



**SERVIZI
COMUNALI**

In particolare l'importo di euro 37.110.564,42 deriva da:

ENTRATE TRIBUTARIE

€ 32.644.168,85

ENTRATE EXTRATRIBUTARIE

€ 4.466.395,57

Contributo pro capite cittadino

€ 759,19

Contributo pro capite da Stato ed altri

€ 40,65

IL BILANCIO CORRENTE 2018

Le entrate

LE PRINCIPALI ENTRATE PROPRIE SONO STATE:

ENTRATE TRIBUTARIE

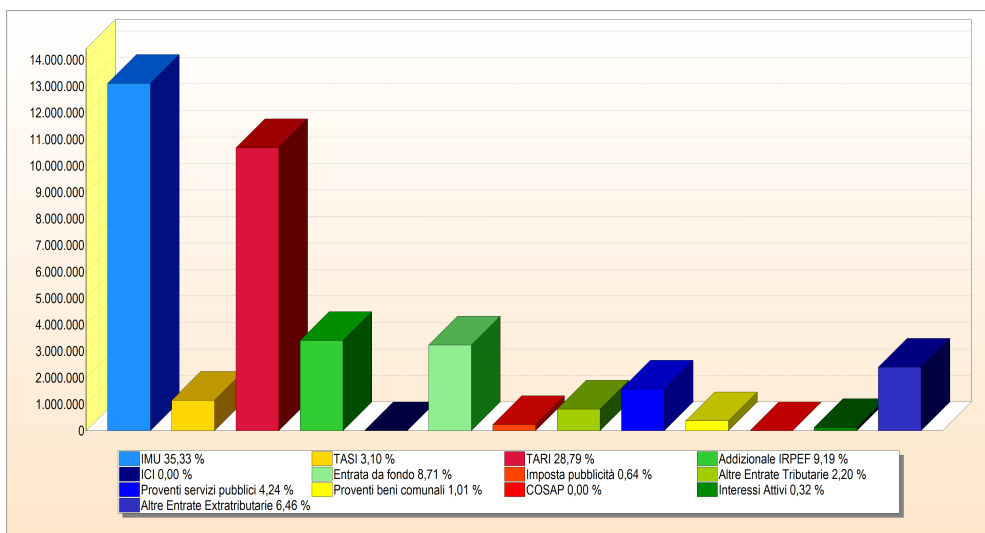
IMPOSTA	IMPORTO
IMU	€ 13.111.895,07
TASI	€ 1.152.181,29
Tassa sui rifiuti (TARI)	€ 10.683.090,55
Addizionale IRPEF	€ 3.410.858,67
ICI per poste esercizi precedenti	€ 0,00
Entrata da fondo di solidarietà comunale	€ 3.232.563,07
Imposta pubblicità	€ 236.401,01
Altre	€ 817.179,19

ENTRATE EXTRATRIBUTARIE

ENTRATA	IMPORTO
Proventi servizi pubblici	€ 1.572.948,38
Proventi beni comunali	€ 375.872,98
COSAP	€ 0,00
Interessi attivi	€ 119.792,99
Altre	€ 2.397.781,22

PRESSIONE TRIBUTARIA PRO CAPITE 2018

€ 667,82

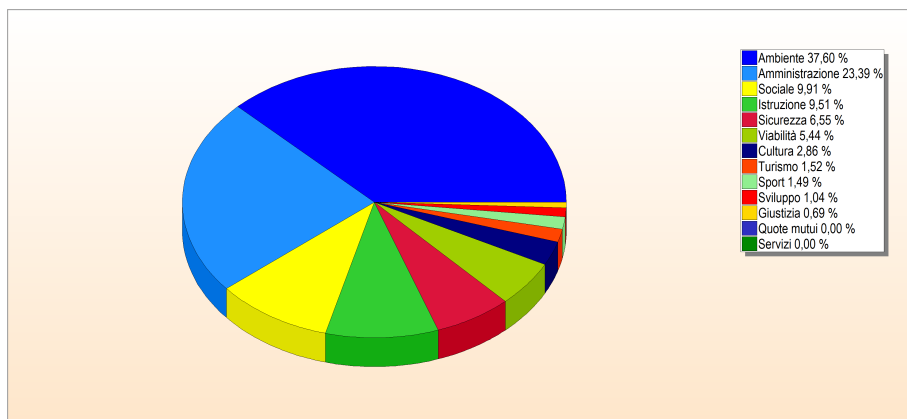


IL BILANCIO CORRENTE 2018

Le spese

COME SONO STATE SPESE LE PRINCIPALI ENTRATE CORRENTI ?

AMMINISTRAZIONE GENERALE - Organi istituzionali, Ufficio tecnico, Servizio anagrafe e Stato civile	€	7.507.559,96
GIUSTIZIA - Uffici giudiziari	€	221.524,76
ORDINE PUBBLICO E SICUREZZA - Polizia Locale ed Amministrativa	€	2.103.043,66
ISTRUZIONE - Scuola materna, Scuola elementare, Istruzione secondaria ed Assistenza scolastica	€	3.052.830,48
CULTURA - Biblioteche, Teatri ed Attività culturali	€	917.062,68
SPORT E TEMPO LIBERO - Stadio comunale e Manifestazioni sportive e ricreative	€	477.575,58
TURISMO - Servizi turistici e Manifestazioni turistiche	€	488.030,25
VIABILITÀ E TRASPORTI	€	1.747.561,19
AMBIENTE E TERRITORIO - Urbanistica, E.R.P., Protezione civile, Acquedotto, Fognature e depurazione, Parchi e giardini	€	12.067.441,06
SETTORE SOCIALE - Asili nido, Strutture residenziali per anziani, Assistenza e beneficenza	€	3.179.021,63
SVILUPPO ECONOMICO - Mercati, Mattatoio e Servizi relativi al commercio	€	333.448,61
SERVIZI PRODUTTIVI - Distribuzione gas ed Altri	€	0,00
QUOTE CAPITALE AMMORTAMENTO MUTUI E PRESTITI	€	0,00
TOTALE	€	32.095.099,86

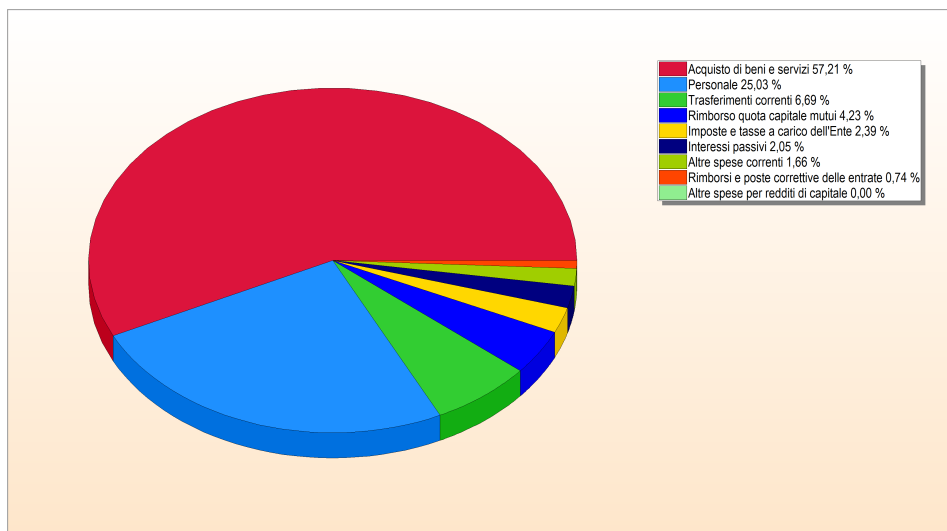


IL BILANCIO CORRENTE 2018

Le spese

PER PAGARE COSA?

PERSONALE	€	8.387.516,43
IMPOSTE E TASSE A CARICO DELL'ENTE	€	802.402,60
ACQUISTO DI BENI E SERVIZI	€	19.171.190,51
TRASFERIMENTI CORRENTI	€	2.243.370,32
INTERESSI PASSIVI	€	685.876,20
ALTRE SPESE PER REDDITI DI CAPITALE	€	0,00
RIMBORSI E POSTE CORRETTIVE DELLE ENTRATE	€	248.824,99
ALTRE SPESE CORRENTI	€	555.918,81
RIMBORSO QUOTA CAPITALE MUTUI	€	1.416.149,40
TOTALE	€	33.511.249,26



SPESA CORRENTE PRO CAPITE PREVISTA 2019

€ 771,86

SPESA CORRENTE PRO CAPITE 2018

€ 656,58

SPESA CORRENTE PRO CAPITE 2017

€ 651,04

IL BILANCIO INVESTIMENTI 2018

Le entrate

PER POTER REALIZZARE OPERE PUBBLICHE IL COMUNE HA UTILIZZATO:

ALIENAZIONI
DI BENI



€ 26.029,20

CONTRIBUTI
DELLO STATO



€ 0,00

CONTRIBUTI
DELLA REGIONE



€ 0,00

MUTUI
E PRESTITI



€ 0,00

ALTRE
ENTRATE



€ 6.085.993,94



INVESTIMENTI

LAVORI
PUBBLICI



€ 4.944.997,81

BENI
MOBILI



€ 0,00

ALTRI
INVESTIMENTI



€ 28.027,55

SPESA PRO CAPITE INVESTIMENTI PREVISTA 2019

€ 457,92

SPESA PRO CAPITE INVESTIMENTI 2018

€ 101,74

SPESA PRO CAPITE INVESTIMENTI 2017

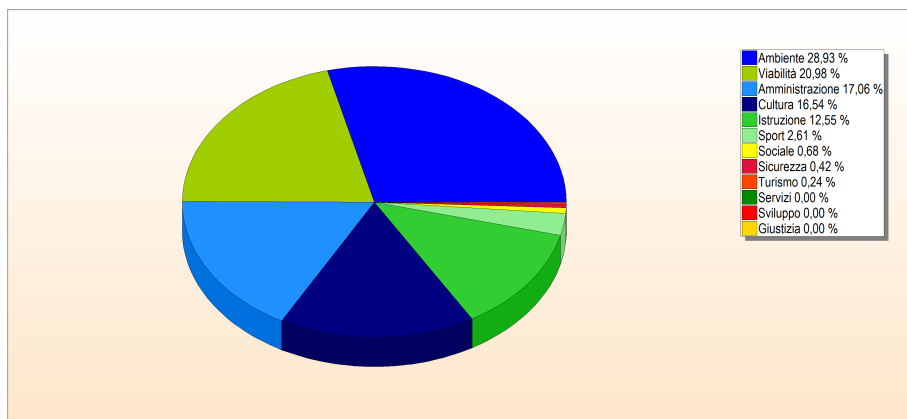
€ 145,30

IL BILANCIO INVESTIMENTI 2018

Le spese

IN QUALI SETTORI SONO STATI REALIZZATI I PRINCIPALI INVESTIMENTI?

AMMINISTRAZIONE GENERALE - Organi istituzionali, Ufficio tecnico, Servizio anagrafe e Stato civile	€	848.473,80
GIUSTIZIA - Uffici giudiziari	€	0,00
ORDINE PUBBLICO E SICUREZZA - Polizia Locale ed Amministrativa	€	20.755,06
ISTRUZIONE - Scuola materna, Scuola elementare, Istruzione secondaria ed Assistenza scolastica	€	623.892,49
CULTURA - Biblioteche, Teatri ed Attività culturali	€	822.352,77
SPORT E TEMPO LIBERO - Stadio comunale e Manifestazioni sportive e ricreative	€	129.802,12
TURISMO - Servizi turistici e Manifestazioni turistiche	€	12.051,16
VIABILITÀ E TRASPORTI	€	1.043.132,12
AMBIENTE E TERRITORIO - Urbanistica, E.R.P., Protezione civile, Acquedotto, Fognature e depurazione, Parchi e giardini	€	1.438.932,87
SETTORE SOCIALE - Asili nido, Strutture residenziali per anziani, Assistenza e beneficenza	€	33.632,97
SVILUPPO ECONOMICO - Mercati, Mattatoio e Servizi relativi al commercio	€	0,00
SERVIZI PRODUTTIVI - Distribuzione gas ed Altri	€	0,00
TOTALE	€	4.973.025,36



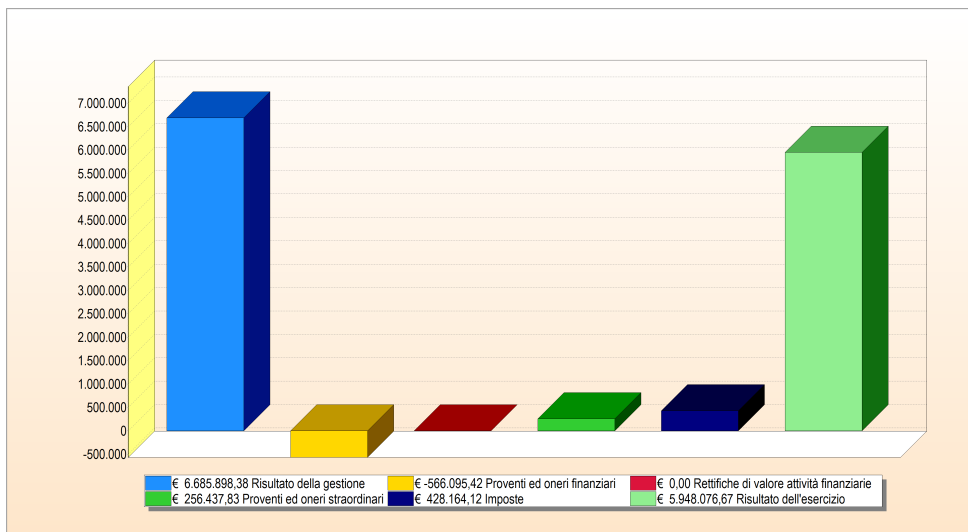
IL RISULTATO ECONOMICO 2018

Il conto economico 2018 dell'Ente si chiude con il seguente risultato dell'esercizio:

RISULTATO DELLA GESTIONE	€	6.685.898,38	+
PROVENTI ED ONERI FINANZIARI	€	-566.095,42	+
RETTIFICHE DI VALORE ATTIVITÀ FINANZIARIE	€	0,00	+
PROVENTI ED ONERI STRAORDINARI	€	256.437,83	+
IMPOSTE	€	428.164,12	-

RISULTATO DELL'ESERCIZIO

€ 5.948.076,67 =

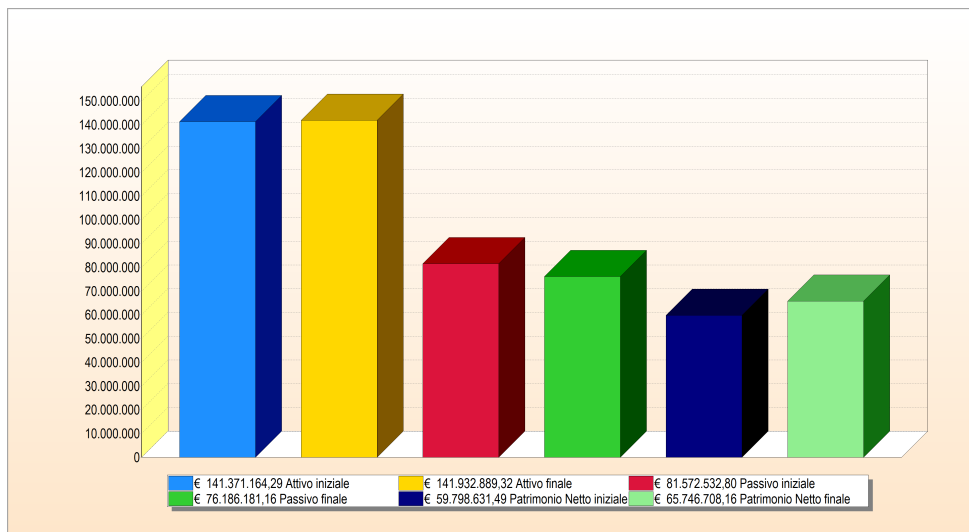


IL RISULTATO PATRIMONIALE 2018

La gestione patrimoniale, nel suo complesso, è direttamente correlata con quella economica ed evidenzia la variazione tra le voci dell'attivo e del passivo così come risultanti al termine dell'esercizio.

Nel nostro Ente il conto del patrimonio mostra al 31 dicembre 2018 i seguenti risultati:

SITUAZIONE PATRIMONIALE	CONSISTENZA INIZIALE	CONSISTENZA FINALE
TOTALE DELL'ATTIVO	€ 141.371.164,29	€ 141.932.889,32
TOTALE DEL PASSIVO	€ 81.572.532,80	€ 76.186.181,16
PATRIMONIO NETTO	€ 59.798.631,49	€ 65.746.708,16



Personale e organizzazione

- Organizzazione
<http://www.comune.monopoli.ba.it/IlMunicipio/Amministrazionetrasparente/Organizzazione/tabid/1406/language/it-IT/Default.aspx>
- Consulenti e collaboratori
<http://www.comune.monopoli.ba.it/IlMunicipio/Amministrazionetrasparente/Consulentiecollaboratori/Consulentiecollaboratori2015/Consulentiecollaboratori>
- Personale
<http://www.comune.monopoli.ba.it/IlMunicipio/Amministrazionetrasparente/Personale/tabid/860/language/it-IT/Default.aspx>
- Bandi di concorso
<http://www.comune.monopoli.ba.it/IlMunicipio/Amministrazionetrasparente/Bandidiconcorso/tabid/1482/language/it-IT/Default.aspx>
- Performance
<http://www.comune.monopoli.ba.it/IlMunicipio/Amministrazionetrasparente/Performance/tabid/1054/language/it-IT/Default.aspx>
- Attività e procedimenti
<http://www.comune.monopoli.ba.it/IlMunicipio/Amministrazionetrasparente/Attivitagraveeprocedimenti/tabid/1214/language/it-IT/Default.aspx>

- Provvedimenti

<http://www.comune.monopoli.ba.it/IlMunicipio/Ammnetrasparenze/Provvedimenti/tabid/1483/language/it-IT/Default.aspx>

Società ed enti controllati

- Enti controllati

<http://www.comune.monopoli.ba.it/IlMunicipio/Ammnetrasparenze/Enticontrollati/tabid/1296/language/it-IT/Default.aspx>

Bilanci e patrimonio

- Bilanci

<http://www.comune.monopoli.ba.it/IlMunicipio/Ammnetrasparenze/Bilanci/tabid/1291/language/it-IT/Default.aspx>

- Beni immobili e gestione del patrimonio

<http://www.comune.monopoli.ba.it/IlMunicipio/Ammnetrasparenze/Beniimmobiliestazionepatrimonio/tabid/1293/language/it-IT/Default.aspx>

- Controlli e rilievi sull'amministrazione

<http://www.comune.monopoli.ba.it/IlMunicipio/Ammnetrasparenze/Controllierilieviusull'amministrazione/tabid/1511/language/it-IT/Default.aspx>

- Sovvenzioni, contribuzioni, sussidi e vantaggi economici

<http://www.comune.monopoli.ba.it/IlMunicipio/Ammnetrasparenze/Sovvenzionicontributisussidivantaggieconomici/tabid/1572/language/it-IT/Default.aspx>

- Pagamenti dell'amministrazione
<http://www.comune.monopoli.ba.it/IlMunicipio/Ammnetrasparenze/Pagamentidellamministrazione/tabid/635/language/it-IT/Default.aspx>

Opere pubbliche e pianificazione del territorio

- Opere pubbliche
<http://www.comune.monopoli.ba.it/IlMunicipio/Ammnetrasparenze/OperePubbliche/tabid/1512/language/it-IT/Default.aspx>
- Pianificazione e governo del territorio
<http://www.comune.monopoli.ba.it/IlMunicipio/Ammnetrasparenze/Pianificazioneegovernodelterritorio/tabid/1513/language/it-IT/Default.aspx>
- Informazioni ambientali
<http://www.comune.monopoli.ba.it/IlMunicipio/Ammnetrasparenze/Informazioniambientali/tabid/1514/language/it-IT/Default.aspx>

Servizi alle imprese

- Controlli sulle imprese
<http://www.comune.monopoli.ba.it/IlMunicipio/Ammnetrasparenze/Controllisulleimprese/tabid/1507/language/it-IT/Default.aspx>
- Bandi di gara e contratti
<http://www.comune.monopoli.ba.it/IlMunicipio/Ammnetrasparenze/Bandidigaraecontratti/tabid/1503/language/it-IT/Default.aspx>

- Servizi erogati

<http://www.comune.monopoli.ba.it/IMunicipio/Ammnetrasparenze/Servizierogati/tabid/1232/language/it-IT/Default.aspx>

Albo pretorio

- Pubblicazioni albo pretorio

http://monopoli.pianostrategicovalleditria.it/openweb/albo/albo_pretorio.php



Comune di
Monopoli